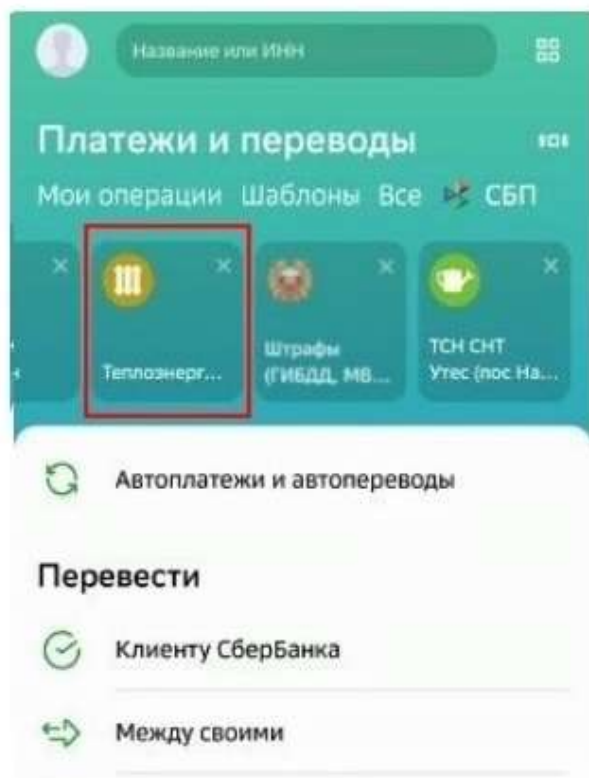


Инструкция по подключению оповещения через приложение СберБанк.

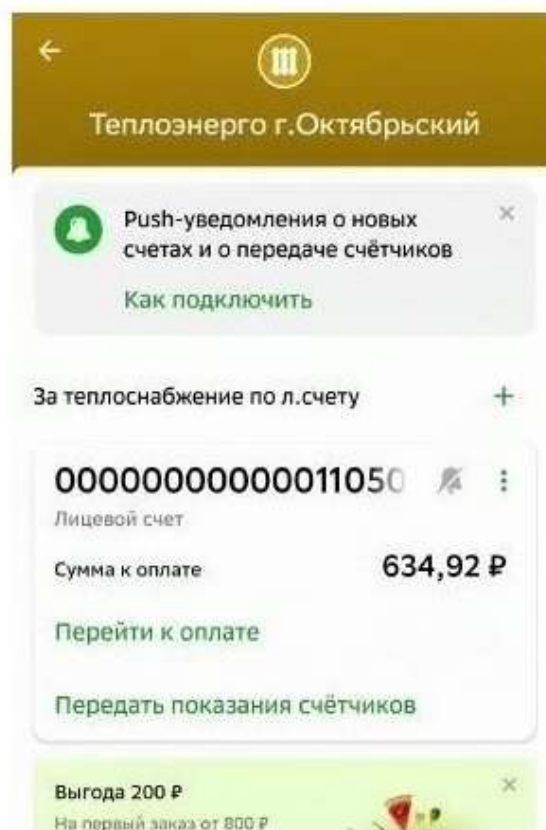
ООО «Теплоэнерго» сообщает, что теперь в приложении СберБанк можно подключить оповещения о выставленных счетах от нашей организации. Данное оповещение работает непосредственно в приложении СберБанк как уведомление, благодаря которому вы можете передать показания, увидеть и оплатить сумму платежа.

ВАЖНО!: Перед тем как подключить оповещения через приложение СберБанк, нужно оплатить услуги ООО «Теплоэнерго» через данное приложение один раз.

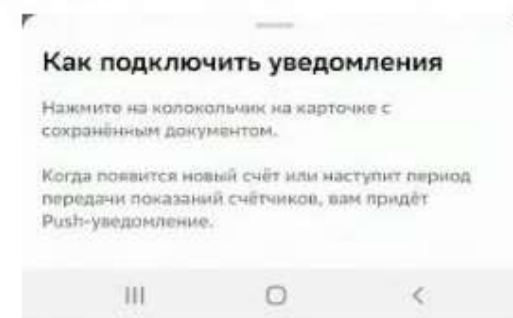
1) Зайдите в мобильное приложение СберБанк и выберите пункт **«Платежи и переводы»** на главной странице приложения. В середине экрана будет отображаться меню **«Мои операции»** и находим в нем пункт «Теплоэнерго г. Октябрьский» как указано на скриншоте ниже.



2) Появится меню оплаты ООО «Теплоэнерго». В данном меню отображается лицевой счет, по которому недавно производилась оплата услуг, сумма к оплате на данный момент и кнопки «Перейти в оплату» и «Передать показания счетчика», как показано на скриншоте ниже.



(Так же высветится уведомление от СберБанка **«Как подключить уведомление»**).



3) Напротив лицевого счета вы увидите серый колокольчик, это говорит о том, что оповещение в приложение по данному лицевому счету не подключено. Нажимаем на серый колокольчик для подключения оповещения (колокольчик загорится зеленым цветом, а в нижней части экрана выйдет оповещение **«Вы подключили Push-уведомления»**).

